



ФЕДЕРАЛЬНАЯ СЛУЖБА
ГОСУДАРСТВЕННОЙ СТАТИСТИКИ

Строительство в Ставропольском крае

за январь-февраль 2023 года



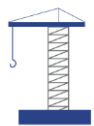
Строительство

в Ставропольском крае

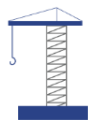
за январь-февраль 2023 года

- 01 Объем работ, выполненных по виду экономической деятельности «Строительство»
- 02 Объем и структура работ, выполненных крупными и средними строительными организациями
- 03 Ввод в действие жилых домов в Ставропольском крае
- 04 Ввод в действие жилых домов застройщиками-юридическими лицами
- 05 Индивидуальное жилищное строительство, осуществляемое населением
- 06 Ввод в действие жилых домов в разрезе муниципальных и городских округов
- 07 Ввод в действие жилых домов по субъектам Северо-Кавказского федерального округа
- 08 Количество выданных разрешений на строительство и на ввод объектов в эксплуатацию






ОБЪЕМ РАБОТ, ВЫПОЛНЕННЫХ ПО ВИДУ ЭКОНОМИЧЕСКОЙ ДЕЯТЕЛЬНОСТИ «СТРОИТЕЛЬСТВО» В СТАВРОПОЛЬСКОМ КРАЕ



Объем работ, выполненных по виду деятельности «Строительство» за январь-февраль 2023

22 905,7 млн рублей

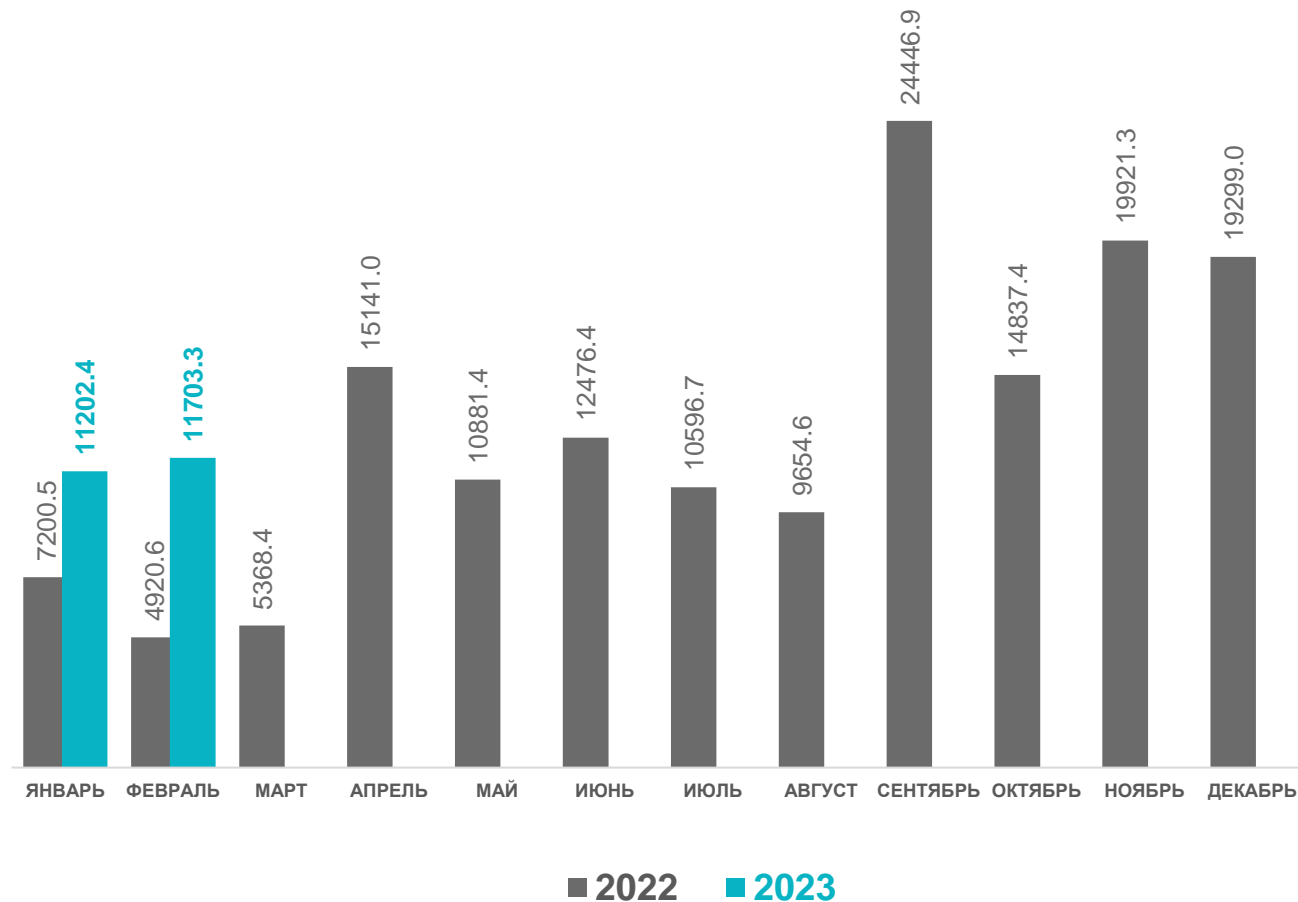


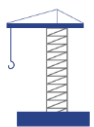
Индекс физического объема по виду деятельности «Строительство» за январь-февраль 2023

В **1,8** р.

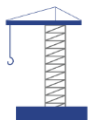
к соответствующему периоду прошлого года

Динамика объема работ, выполненных по виду деятельности «Строительство», млн руб.





ОБЪЕМ И СТРУКТУРА РАБОТ, ВЫПОЛНЕННЫХ КРУПНЫМИ И СРЕДНИМИ СТРОИТЕЛЬНЫМИ ОРГАНИЗАЦИЯМИ



Объем работ, выполненных крупными и средними строительными организациями за январь-февраль 2023

1 225,2 млн рублей



Темп роста объема работ, выполненных крупными и средними строительными организациями за январь-февраль 2023

в **1,6** р.
к соответствующему периоду прошлого года

Структура объема работ выполненных строительными организациями по основному виду деятельности (%)



- строительство зданий
- строительство инженерных сооружений
- работы строительные специализированные





ВВОД В ДЕЙСТВИЕ ЖИЛЫХ ДОМОВ В СТАВРОПОЛЬСКОМ КРАЕ

Введено квадратных метров
общей площади
за январь-февраль 2023

307 866 м² общей
площади

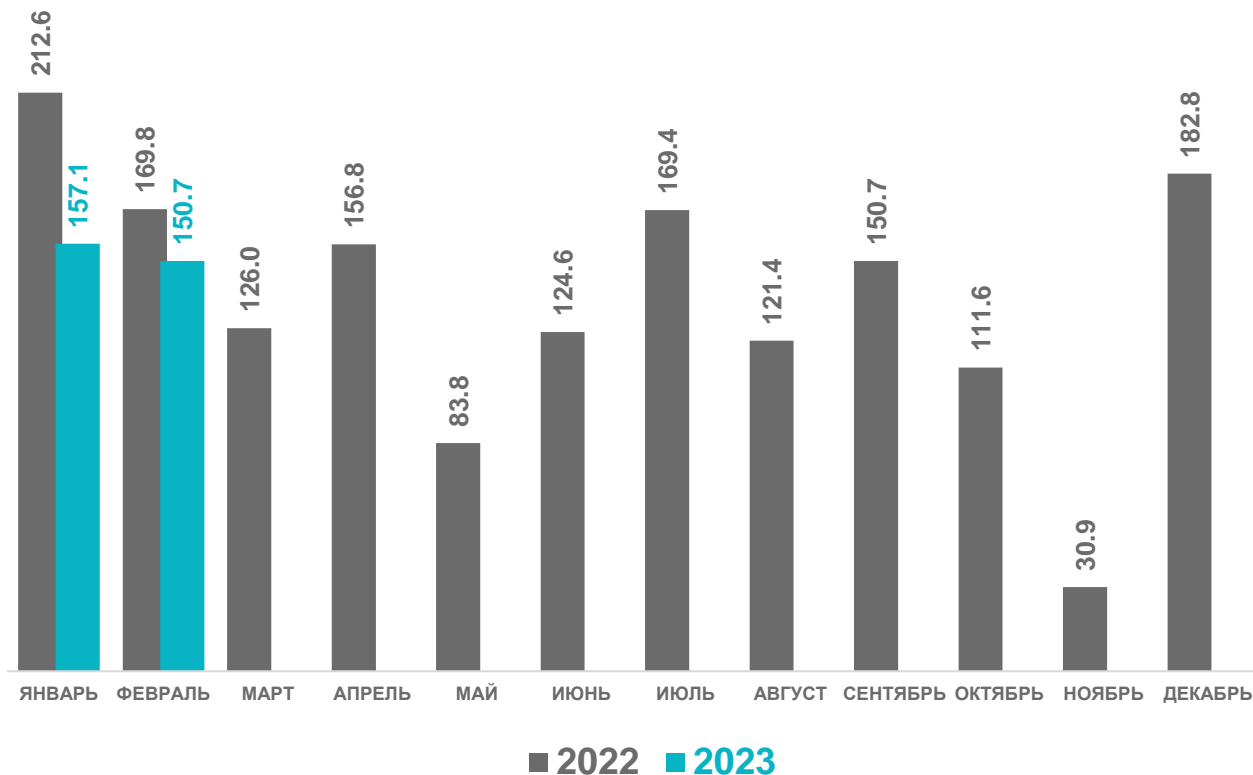
80,5% к соответствующему
периоду прошлого года

Введено квадратных метров
общей площади
за февраль 2023

150 726 м² общей
площади

88,8% к соответствующему
периоду прошлого года

Динамика ввода тысяч квадратных метров общей площади





ВВОД В ДЕЙСТВИЕ ЖИЛЫХ ДОМОВ В СТАВРОПОЛЬСКОМ КРАЕ

Из общего объема введено застройщиками –
юридическими лицами
за январь-февраль 2023

69 728 м² общей
площади

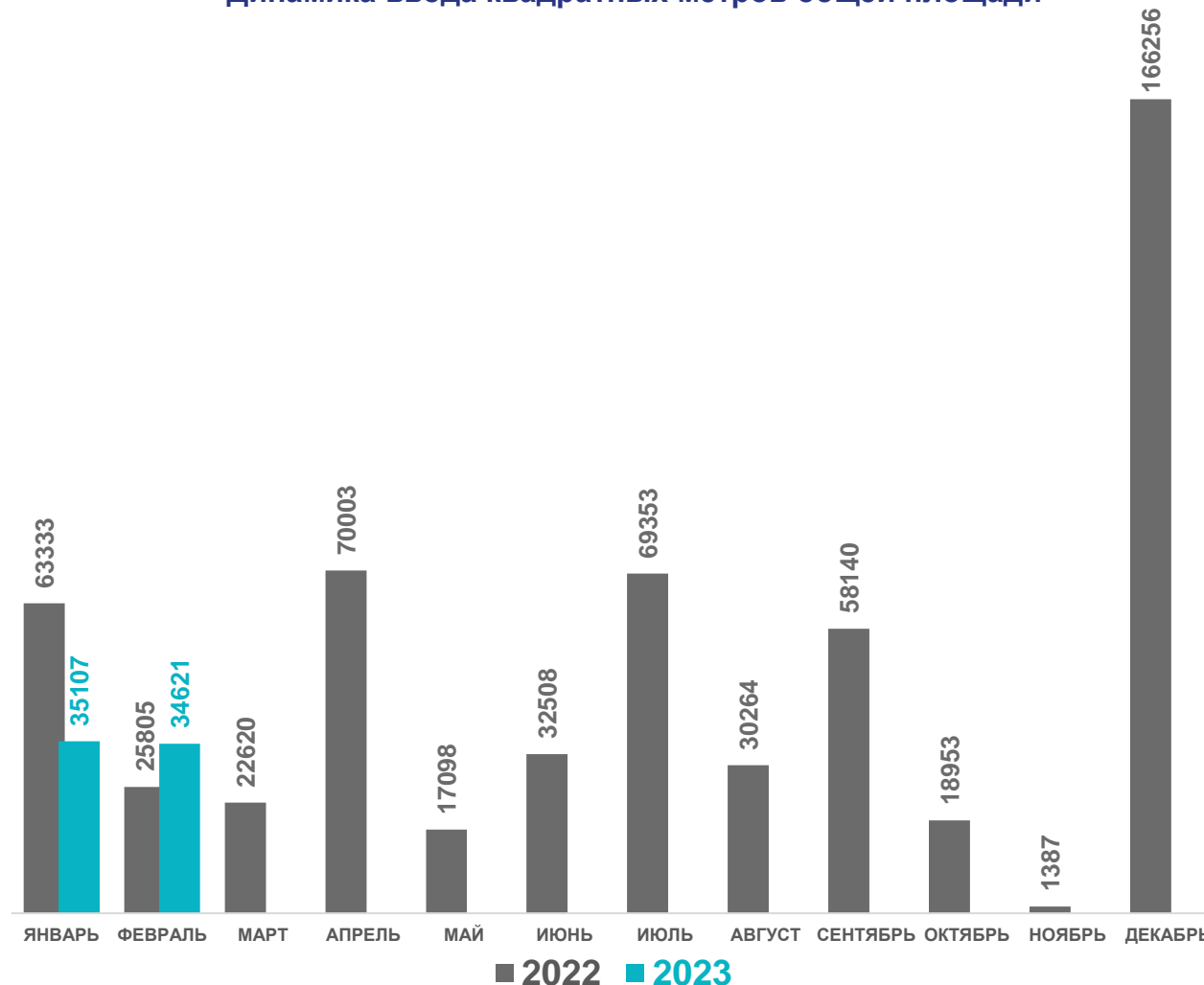
78,2% к соответствующему
периоду прошлого года

Из общего объема введено застройщиками –
юридическими лицами
за февраль 2023

34 621 м² общей
площади

134,2% к соответствующему
периоду прошлого года

Динамика ввода квадратных метров общей площади





ИНДИВИДУАЛЬНОЕ ЖИЛИЩНОЕ СТРОИТЕЛЬСТВО, ОСУЩЕСТВЛЯЕМОЕ НАСЕЛЕНИЕМ В СТАВРОПОЛЬСКОМ КРАЕ

Введено квадратных метров
общей площади
за январь-февраль 2023

238 138 м² общей
площади

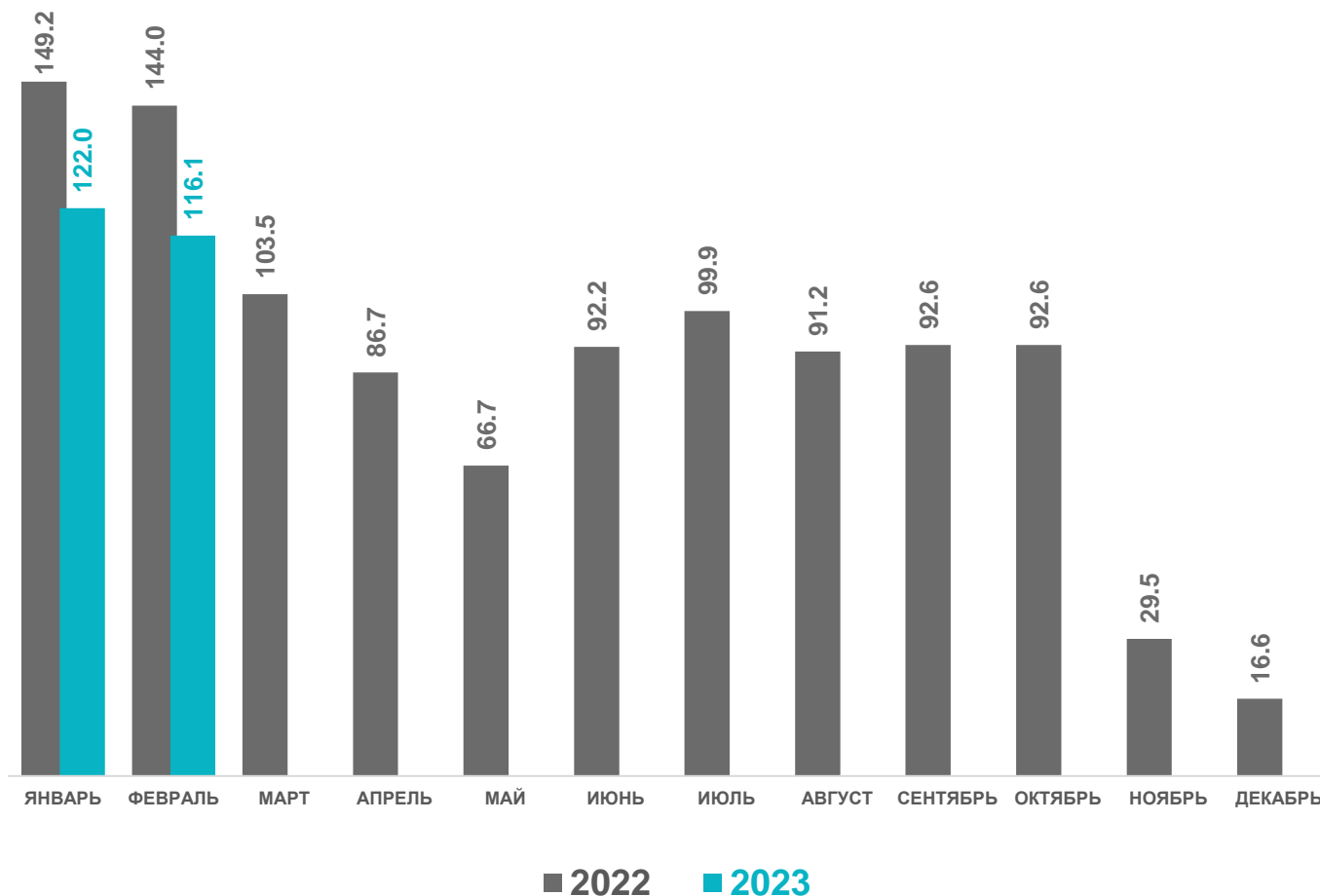
81,2% к соответствующему
периоду прошлого года

Введено квадратных метров
общей площади
за февраль 2023

116 105 м² общей
площади

80,6% к соответствующему
периоду прошлого года

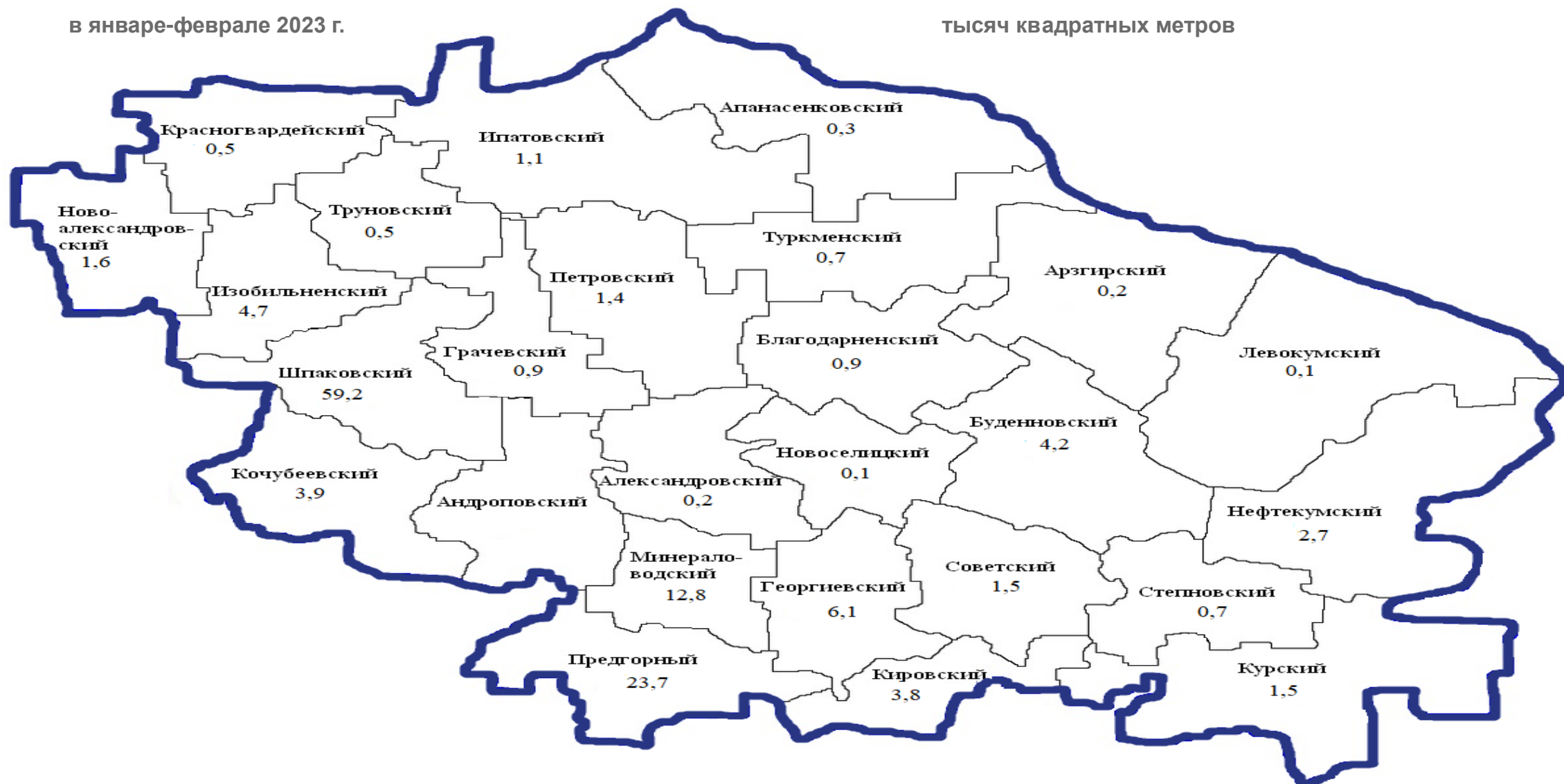
Динамика ввода тысяч квадратных метров общей площади



ВВОД В ДЕЙСТВИЕ ЖИЛЫХ ДОМОВ В РАЗРЕЗЕ МУНИЦИПАЛЬНЫХ И ГОРОДСКИХ ОКРУГОВ СТАВРОПОЛЬСКОГО КРАЯ

в январе-феврале 2023 г.

тысяч квадратных метров





ВВОД В ДЕЙСТВИЕ ЖИЛЫХ ДОМОВ ПО СУБЪЕКТАМ СЕВЕРО-КАВКАЗСКОГО ФЕДЕРАЛЬНОГО ОКРУГА

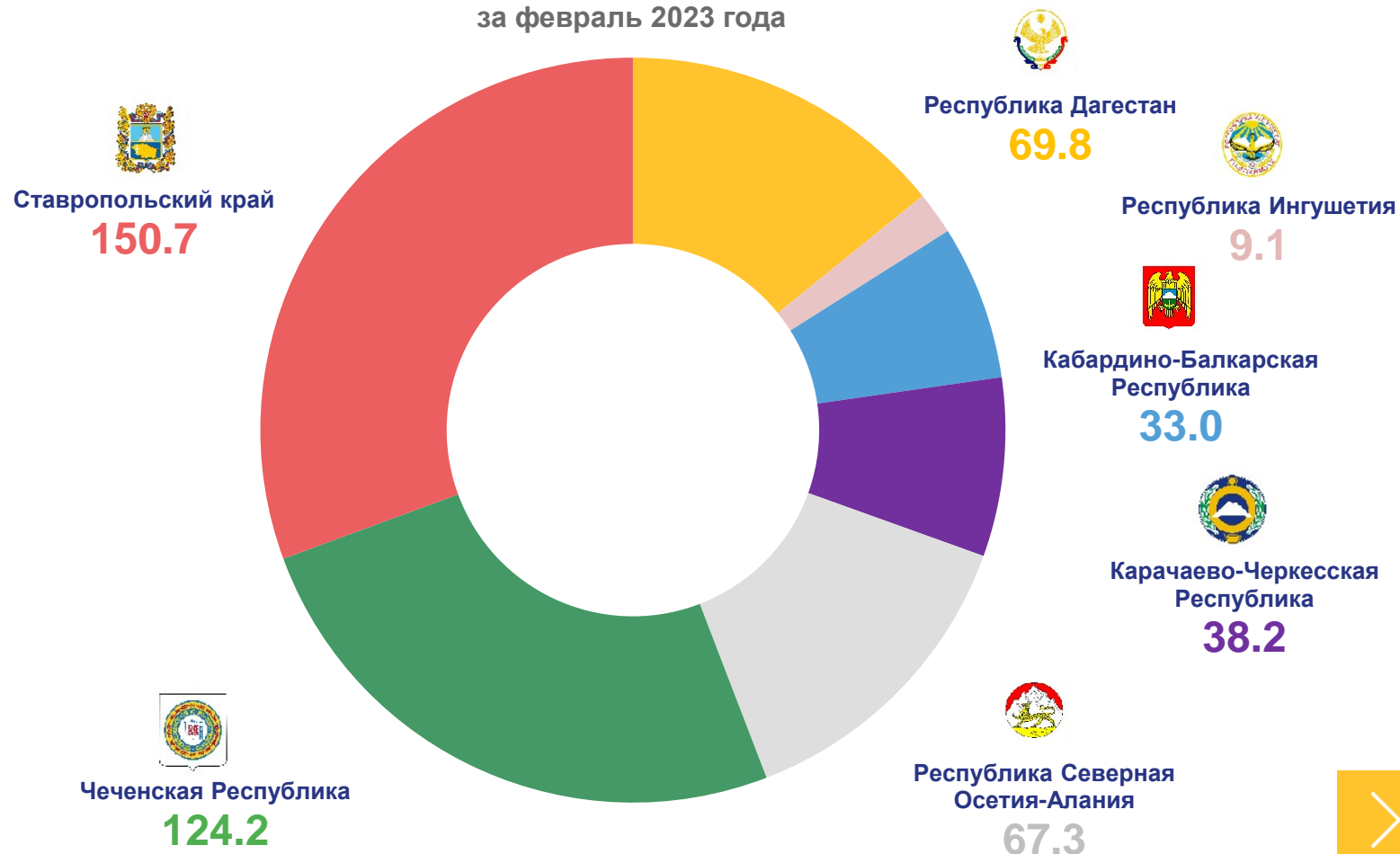
Введено квадратных метров общей площади, с учетом жилых домов, построенных населением на земельных участках для ведения садоводства за январь-февраль 2023

1 024,3 тысяч м² общей площади
86,7% к соответствующему периоду прошлого года

Введено квадратных метров общей площади, с учетом жилых домов, построенных населением на земельных участках для ведения садоводства за февраль 2023

492,4 тысяч м² общей площади
68,5% к соответствующему периоду прошлого года

Динамика ввода жилых домов тысяч квадратных метров общей площади за февраль 2023 года





КОЛИЧЕСТВО ВЫДАННЫХ РАЗРЕШЕНИЙ НА СТРОИТЕЛЬСТВО И НА ВВОД ОБЪЕКТОВ В ЭКСПЛУАТАЦИЮ В СТАВРОПОЛЬСКОМ КРАЕ



Выдано всего разрешений на строительство
за январь-февраль 2023

69 единиц



Выдано всего разрешений
на ввод объектов в эксплуатацию
за январь-февраль 2023

54 единиц

